

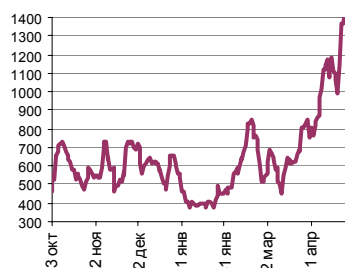
Ежедневный обзор финансовых рынков

ОГЛАВЛЕНИЕ

КОРОТКО О ГЛАВНОМ

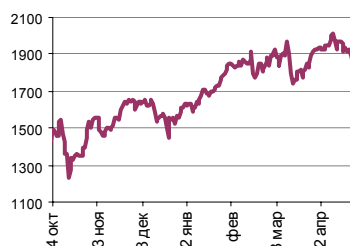
<p>КОРОТКО О ГЛАВНОМ</p> <p>ВАЛЮТНЫЙ И ДЕНЕЖНЫЙ РЫНОК</p> <p> ВАЛЮТНЫЙ РЫНОК</p> <p> ДЕНЕЖНЫЙ РЫНОК</p> <p>РЫНОК ВАЛЮТНЫХ ОБЛИГАЦИЙ</p> <p> КАЗНАЧЕЙСКИЕ ОБЛИГАЦИИ</p> <p> РОССИЙСКИЕ ЕВРООБЛИГАЦИИ</p> <p>РУБЛЕВЫЕ ОБЛИГАЦИИ</p> <p>АКЦИИ</p> <p>НОВОСТИ</p> <p>ИТОГИ ТОРГОВ ЗА ДЕНЬ</p>	<p>1</p> <p>2</p> <p>3</p> <p>4</p> <p>5</p> <p>6</p> <p>7</p>	<p>События и факты</p> <p>Департамент внешних и общественных связей Банка России сообщает, что Совет директоров Банка России принял решение об изменении нормативов обязательных резервов для кредитных организаций. С 1 июля 2007 года норматив обязательных резервов по обязательствам перед банками-нерезидентами в валюте Российской Федерации и иностранной валюте, а также по иным обязательствам кредитных организаций в валюте Российской Федерации и обязательствам в иностранной валюте установлен в размере 4,5%, по обязательствам кредитных организаций перед физическими лицами в валюте Российской Федерации - в размере 4%.</p> <p><small>По материалам ИА АКМ, Банка России, РБК, ФСГС, Ведомости, МЭРИТ, РИА Новости, Время Новостей, ПРАЙМ-ТАСС, Рейтер</small></p> <p>Денежный и валютный рынок</p> <p>Курс доллара по итогам вчерашнего дня составил 25,795 руб. (-5 коп.). Мы считаем, сегодняшние торги курс американской валюты завершит в нейтральной зоне. Мы полагаем, что сегодня ставки на денежном рынке останутся на уровне 3-3,5% MIACR (overnight).</p> <p>Еврооблигации</p> <p>Котировки российских евробондов по итогам вчерашних торгов составили 113,44% от номинала (-0,06 п.п.), значение суверенного спреда - 97 б.п. (+2 б.п.). Мы полагаем, что до выхода важных цифр по западной макростатистике котировки российских еврооблигаций по итогам сегодняшнего дня существенно не изменятся.</p> <p>Рублевые облигации</p> <p>Корпоративные облигации в понедельник не показали определенного тренда, хотя на рынке явно ощущается преобладание продавцов. Мы считаем, что по итогам сегодняшнего торгового дня цены российских корпоративных и региональных облигаций существенно не изменятся.</p> <p>Акции</p> <p>Рынок акций завершил день разнонаправленно. Индекс РТС подрос на 0,31% до 1 851,22 п. Сегодня российский рынок акций вновь находится в красной зоне из-за снижения мировых фондовых индексов, и по всему похоже, что день будет завершён с убытками.</p>
--	--	---

Ликвидные активы банков в ЦБ, млрд. руб.



Источник: ЦБ РФ, Банк Спурт

Индекс РТС



Источник: ФБ РТС, Банк Спурт

Индикаторы	Сегодня	Изменения	
		за день	за неделю
EUR/USD	1.3542	-0.0005	-0.0059
Нефть Brent, IPE	67.00	0.39%	2.76%
S&P 500	1 503.15	-0.18%	-0.16%
Libor (6M) (%)	5.3590	-0.011	0.001
MOSPRIME(3M) (%)	5.1000	-0.030	-0.130
UST10 (%)	4.6900	0.020	0.040
RusGLB30	113.44	-0.060	-0.060
Доллар (ММВБ USD/RUB_UTS_TOM),Bid	25.7950	-0.0500	0.0475
Евро (ММВБ EUR/RUB_UTS_TOD)	34.9445	0.0621	-0.0780
Остатки на корсчетах в ЦБ (млрд. руб.)	444.9	61.6	60.0
Депозиты банков в ЦБ (млрд. руб.)	1 028.4	-63.8	276.4
Индекс РТС	1 851.2	0.31%	-4.08%
Индекс ММВБ	1 632.46	0.42%	-3.88%
ЗВР (млрд. дол.)	372.1		10.90
Денежная база узкое опр. (млрд. руб.)	3 213.9		44.00

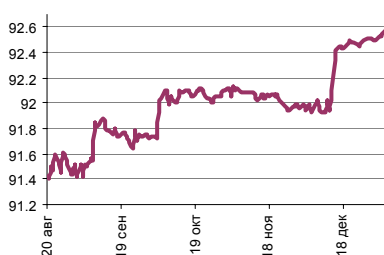
ВАЛЮТНЫЙ И ДЕНЕЖНЫЙ РЫНКИ

Курс рубль-доллар



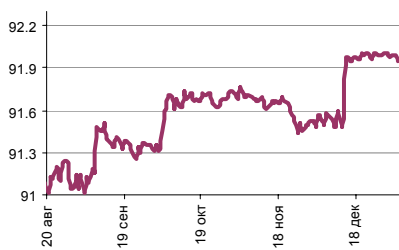
Источник: ММВБ, Банк Спурт

Индекс рубля к корзине валют (50% \$, 50% €)



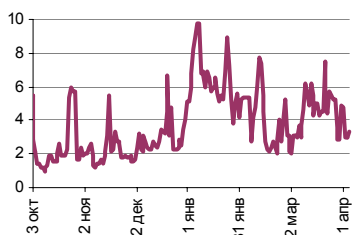
Источник: Банк Спурт

Индекс рубля к корзине валют (0,6 \$, 0,4 €)



Источник: Банк Спурт

MIACR, overnight



Источник: Банк России, Банк Спурт

Валютный рынок

Курс доллара по итогам вчерашнего дня составил 25,795 руб. (-5 коп.). Объем продаж долларов и валютных интервенций Банка России был на среднем уровне. Мы считаем, сегодняшние торги курс американской валюты завершит в нейтральной зоне.

На FOREX курс евро практически не изменился по сравнению со значениями понедельника – 1,3542. Инвесторы ждут публикации пакета макростатистики США, включающего цифры по апрельской инфляции в потребительском секторе, и до этого времени на рынке евро-доллар, скорее всего, не произойдет ничего существенного.

Денежный рынок

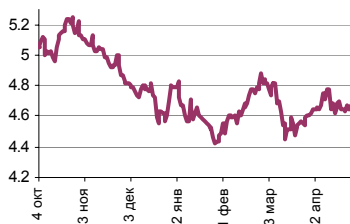
Уровень банковской ликвидности по итогам понедельника составил 1 473,3 млрд. руб. (-2,2 млрд. руб.). Сальдо операций с банковским сектором на утро 15.05.2007 г. составило 35,9 млрд. руб.

Мы полагаем, что сегодня ставки на денежном рынке останутся на уровне 3-3,5% MIACR (overnight).

[Вернуться к оглавлению](#)

РЫНОК ВАЛЮТНЫХ ОБЛИГАЦИЙ

UST 10



Источник: Reuter, Банк Спурт

RusGLB30



Источник: Reuter, Банк Спурт

Казначейские облигации

Ставка десятилетней ноты по итогам вчерашнего дня подросла до отметки 6,49% (+2 б.п.). Доходность UST10 находится около верхней границы краткосрочного диапазона консолидации, и, следовательно, напрашивается начало периода снижения ставки. Впрочем, мы считаем, что выводы можно будет делать только после публикации сегодняшних цифр по инфляции в потребительском секторе США. Хотелось бы, чтобы данные способствовали снижению ставки US Treasuries.

Российские еврооблигации

Котировки российских евробондов по итогам вчерашних торгов составили 113,44% от номинала (-0,06 п.п.), значение суверенного спреда – 97 б.п. (+2 б.п.). Мы полагаем, что до выхода важных цифр по западной макростатистике котировки российских еврооблигаций по итогам сегодняшнего дня существенно не изменятся.

[Вернуться к оглавлению](#)

РУБЛЕВЫЕ ОБЛИГАЦИИ

Государственные облигации

Цены на рынке ОФЗ вчера чуть снизились, что, видимо, было связано с негативной конъюнктурой на российском рынке акций. Активность была низкой. Сегодня ОФЗ устойчивы, несмотря на продолжающиеся продажи на долевым рынке. Мы полагаем, что день на рынке государственных облигаций будет завершён в нейтральной зоне.

Корпоративные облигации

Корпоративные облигации в понедельник не показали определенного тренда, хотя на рынке явно ощущается преобладание продавцов. Активность, как и на рынке государственных облигаций, остается низкой. Мы считаем, что по итогам сегодняшнего торгового дня цены российских корпоративных и региональных облигаций существенно не изменятся.

[Вернуться к оглавлению](#)

Акции

Рынок акций завершил день разнонаправленно. Индекс РТС подрос на 0,31% до 1 851,22 п. Во время вчерашних торгов котировки в первой половине дня упали, однако затем инвесторы стали выкупать это снижение. Значительный рост после падения показали акции РАО ЕЭС, ГК НорНикеля.

Сегодня российский рынок акций вновь находится в красной зоне из-за снижения мировых фондовых индексов, и по всему похоже, что день будет завершён с убытками.

[Вернуться к оглавлению](#)

НОВОСТИ

По материалам Рейтер, ИА АКМ, Банка России, РБК, ФСГС, Ведомости, МЭРИТ, РИА Новости, Время Новостей, ПРАЙМ-ТАСС, Популярная механика

ИТОГИ ТОРГОВ ЗА ДЕНЬ

Источник: ММВБ

[Вернуться к оглавлению](#)

Управление Казначейства АКБ «Спурт»

Директор Казначейства
+7 843 291 50 02**Шайхутдинов Кирилл Владимирович**
kirill@spurtbank.ru

Отдел торговых операций на финансовых рынках

Долговые инструменты, МБК, валюта
+7 843 291 51 41Шамарданов Адель Ильич
ashamardanov@spurtbank.ru

Экономист

Мартынов Сергей Андреевич
smartynov@spurtbank.ru

Отдел доверительного управления

Начальник отдела
+7 843 291 50 29**Хайруллин Айбулат Рашитович**
aybulat@spurtbank.ru

Отдел анализа финансовых рынков

Аналитик
+7 843 291 50 27Родченко Марина Викторовна
mrodchenko@spurtbank.ruАналитик
+7 843 291 51 27Галеев Тимур Равилевич
tgaleev@spurtbank.ru

Отдел расчетов и корреспондентских отношений

Зам. Директора Казначейства. Начальник отдела
+7 843 291 50 60**Угарова Татьяна Алексеевна**
tugarova@spurtbank.ruВалютные корр. счета
+7 843 291 50 61Журавлев Сергей Александрович
sjouravlev@spurtbank.ruРублевые корр. счета
+7 843 291 50 62Лаврова Жанна Юрьевна
jlavrona@spurtbank.ruБэк-офис МБК
+7 843 291 50 64Сафина Гузелия Зиннуровна
gsafina@spurtbank.ruSWIFT
+7 843 291 50 66Анцис Рузалия Рашитовна
rancis@spurtbank.ruРасчеты РКЦ
+7 843 291 50 65Каштанова Валентина Ефимовна
vkashtanova@spurtbank.ru

Настоящий информационный обзор рынка ценных бумаг содержит оценки и прогнозы Управления Казначейства Акционерного коммерческого Банка «Спурт» (открытое акционерное общество) (далее – «Банк») касательно будущих событий и/или действий, перспектив развития ситуации на рынке ценных бумаг, вероятности наступления определенных событий и совершения определенных действий на рынке ценных бумаг. Инвесторы не должны полностью полагаться на оценки и прогнозы, содержащиеся в настоящем обзоре, так как фактическое положение дел на рынке ценных бумаг в будущем может отличаться от прогнозируемых результатов по многим причинам.

Настоящий информационный обзор не является офертой - предложением купить или продать какие-либо ценные бумаги или связанные с ними финансовые инструменты либо принять участие в какой-либо стратегии торговли. Описание любой компании или компаний, или их ценных бумаг, или рынков, или направлений развития, упомянутых в данном обзоре, не предполагают полноты их описания. Представленные информация и мнения не были специально подготовлены для конкретной операции любых третьих лиц и не представляют детальный анализ конкретной ситуации, сложившейся у третьих лиц.

Информация и заключения, изложенные в настоящем обзоре, не заменяют независимую оценку инвестиционных потребностей и целей какого-либо лица.

Данный обзор может использоваться только для информационных целей. Цитирование или использование всей или части информации, содержащейся в настоящем отчете, допускается только с прямо оговоренного разрешения Банка.